

Player Match Report

Spiller: CM

Klub: X

Årgang: 2012

Kamp: U14-Liga X vs. Y

Position: Central midtbane (8'er eller 10'er)

Dato: 7.marts 2026

Denne Player Match Report giver et indblik i CM's nuværende niveau, hans udviklingspotentiale og de konkrete skridt, der kan løfte ham videre. Alt sammen baseret på at have observeret ovennævnte kamp med ham.

Hvad får du med denne Player Match Report

- Evaluering af de fire udvalgte punkter fra før kampen
- Overblik over niveau
- Konkrete udviklingsplaner
- Data fra kampen
- Perspektiv på næste skridt

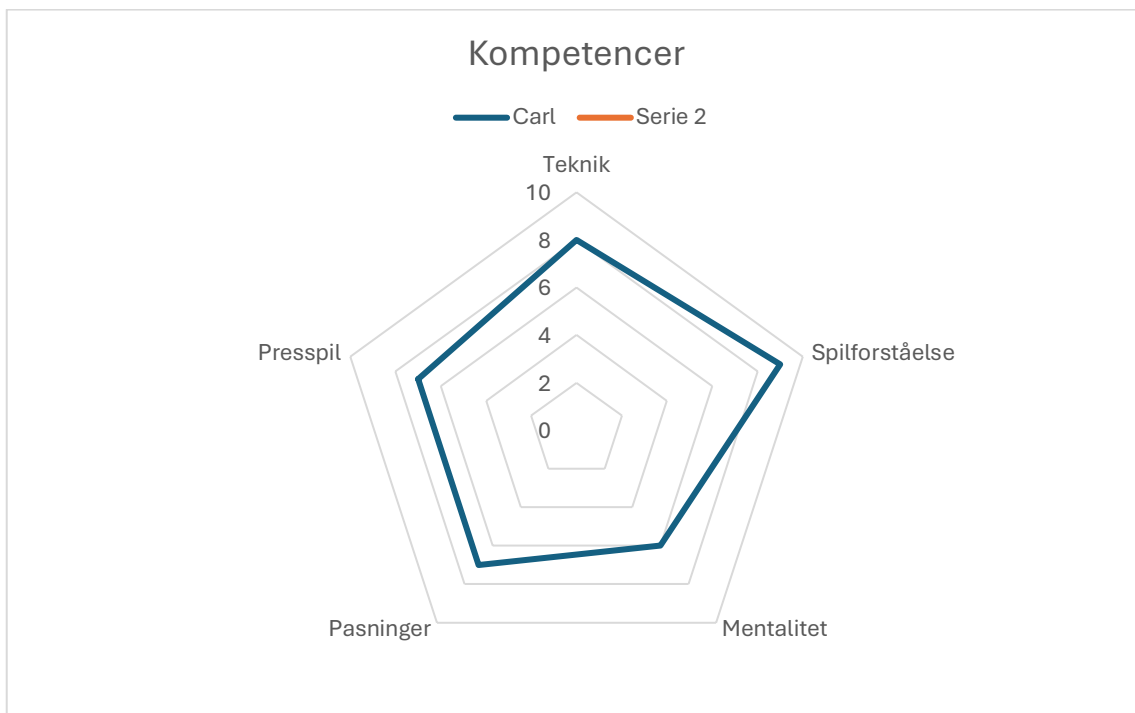
Profil

Højrebenet.

1.62 cm høj.

Rigtig god kondition og form.

Kan bygge på rent fysisk i overkroppen, for at stå stærkere i nærkampe og dueller.



- God boldkontrol
- Stærk i vendingerne
- Kan stabilisere sine førstegangspasninger
- Ser rummene tidligt
- Intelligent i sine bevægelser
- Finder gode positioner til sig selv og sine medspillere
- God acceleration
- Kan forbedre sin fart over 30 meter
- Viser i perioder en rigtig stærk attitude
- Men reagerer omvendt til tider for længe på fejl

Objektiv overordnet vurdering

Du leverer en kamp, hvor dine bedste aktioner viser et højt teknisk niveau og en stærk forståelse for at finde de rette rum mellem modstanderens kæder. Samtidig er der perioder, hvor du mister rytmen lidt, især efter fejl, og det påvirker din kvalitet i beslutningerne umiddelbart efter. Din præstation viser tydeligt, hvor dit potentiale ligger, og hvor du med nogle justeringer kan løfte dig yderligere.

Fokuspunkter i kampen

- Spil i mellemrum
- Presspil i højt pres
- Mental robusthed efter boldtab
- Førstegangspasninger

Analyse af fokuspunkter

1. Spil i mellemrum

- Du finder konsekvent gode positioner mellem modstanderens midtbane og forsvar.
- Du modtager bolden 14 gange i mellemrummet, hvoraf 9 fører til vellykkede fremadrettede aktioner.
- Du scanner ved flere aktioner to gange før modtagelse.
- Du vender størstedelen af gangene på din førsteberøring, og sætter tempo i angrebsspillet.

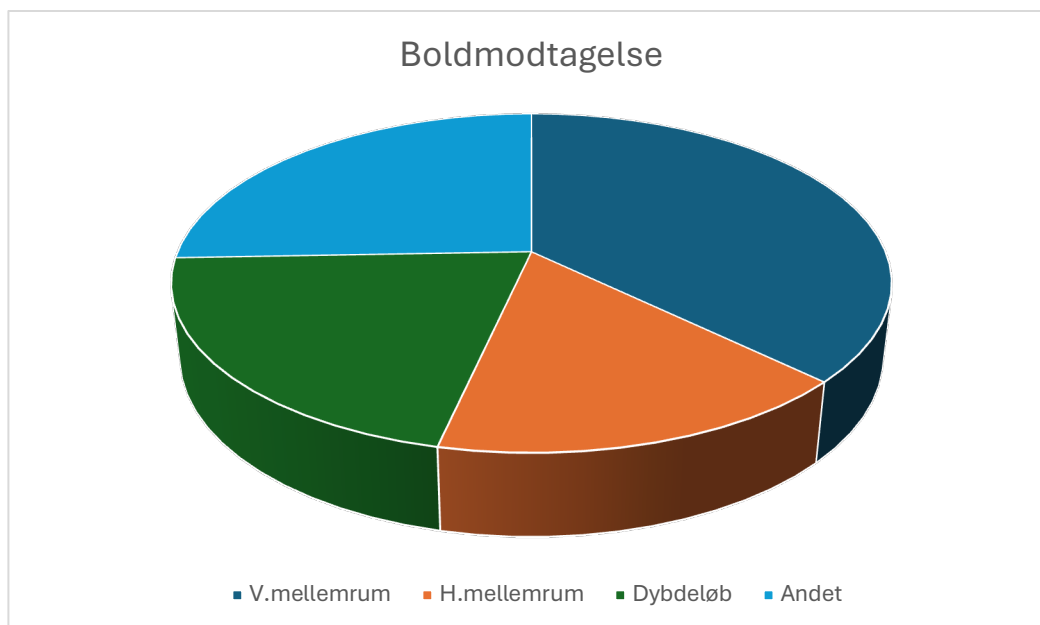
Udviklingspunkter

- I perioder står du for tæt på boldholder, hvilket gør rummet mindre.
- Hold bredden i dine startpositioner.
- Arbejd med at kunne vende både til venstre og til højre.

Udviklingsplan for de kommende 4 uger

- Arbejd med skiftevis at vende til venstre og til højre på dit første touch.
- Fokus på aktionen efter din pasning, så du gør dig selv spilbar igen.
- Fokus på ikke at søge for langt ned i banen, men hold afstand til 6'er.

Hvor modtager du bolden?



2. Presspil i højt pres

- Du sætter presretningen korrekt i 8 ud af 10 situationer.
- Du tvinger oftest modstanderen ud mod sidelinjen.
- Du trigger presser med perfekt timing på deres 6'er, hvilket skaber et højt boldtab for modstanderen.

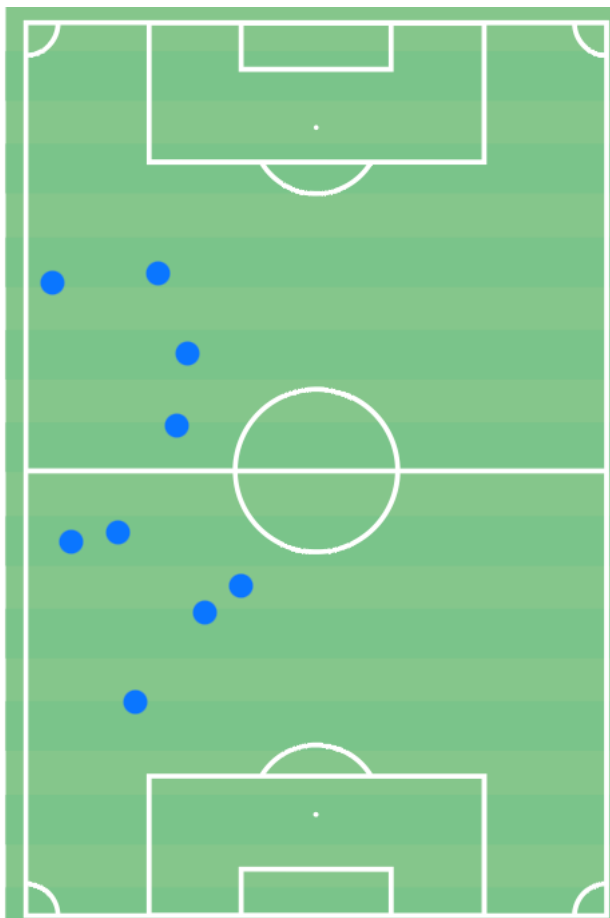
Udviklingspunkter

- Du kan reagere hurtigere, ved at accelerere i pres.
- Tag mindre og hurtigere skridt i starten.
- Arbejd med at få armene med i din sprint.

Udviklingsplan for de kommende 4 uger

- Arbejd med nogle små sprintøvelser i forbindelse med træning (3*6 sekunders sprint fra retningsskift).
- Arbejd med trigger-ord for at gå i pres.
- Tag hurtigere første par skridt, når du går i pres.

Hvor erobrer du bolden?



3. Mental robusthed efter boldtab

- Efter boldtab og fejl, bruger du ofte 10 – 15 sekunder på at komme tilbage i fokus og flow.
- Du kommer ved 3 – 4 episoder til at gå hårdt i pres, og blive let overspillet efter boldtab.
- Et par andre gange går du ned i tempo efter boldtab, hvor du med fordel i stedet kunne gå i genpres, da du er tættest på bolden.

Udviklingspunkter

- Arbejd med en ”reset-proces”.
- Acceptér at fejl er en del af det, og vend i stedet fokus på næste aktion.
- Her kan du tage et stort spring i din udvikling.

Udviklingsplan for de kommende 4 uger

- Indfør en fast rutine efter fejl, tag en dyb vejrtrækning, og så gå videre til næste aktion.
- Øvelse i træningspas med, at du efter boldtab ikke må være passiv.
- Reaktion er vigtigere end frustration.

4. Førstegangspasninger

- Når du rammer timingen med dine medspillere, skaber du stærkt tempo i spillet.
- Du har samlet 6 upræcise førstegangspasninger.
- De er primært et resultat af, at du ikke er helt afklaret inden du modtager bolden.

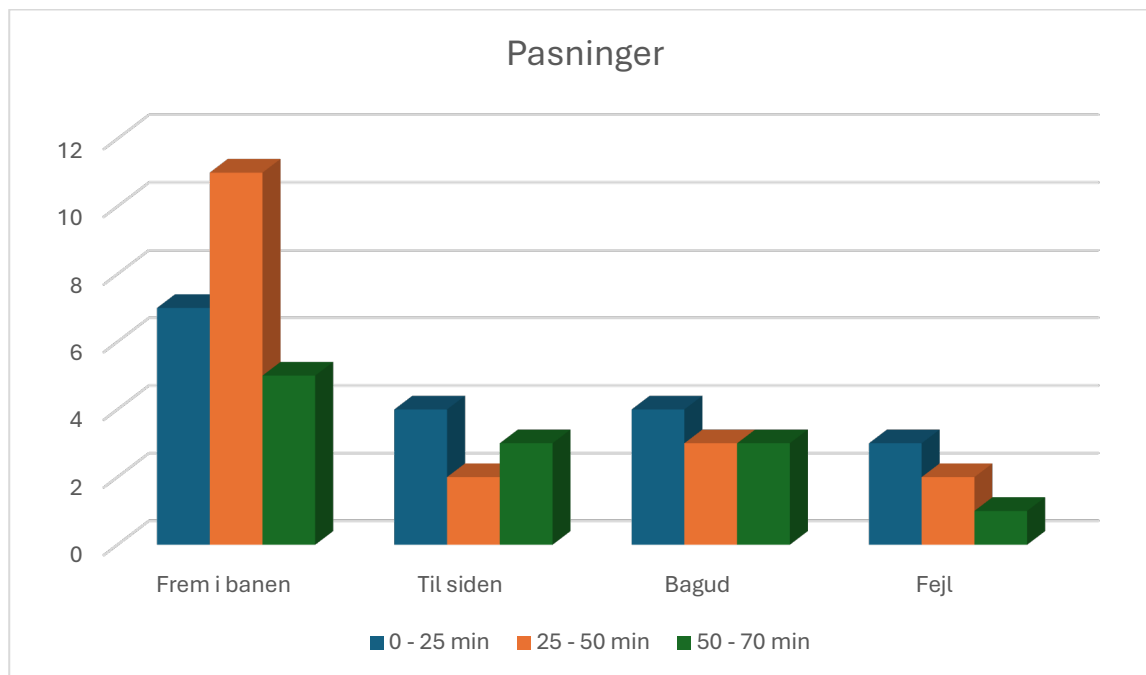
Udviklingspunkter

- Du kan blive mere stabil i din scanning. Nogle gange er det perfekt, andre gange er beslutningen ikke truffet før du modtager bolden. Du skal blive mere konsekvent her.
- Du kan arbejde med at få mere tempo i dine førstegangspasninger med venstrefod.

Udviklingsplan for de kommende 4 uger

- Fokus på scanning i hver eneste opvarmingsøvelse.
- Ved rondos skal du have truffet beslutning om din pasning før du modtager bolden.
- Scan – observer – vælg – spil i højere tempo.

Dine pasninger



Udviklingspotentiale

Du har et højt potentiale. Med mere stabilitet i mentaliteten og et højere tempo, kan du virkelig tage et stort skridt.

Får du de kommende uger arbejdet med dine fokuspunkter, kan du ganske enkelt tage næste step i din udvikling, og spille på næste højere niveau.

Dine 3 største styrker lige nu er...

- Din spilintelligens.
- Din evne til at skabe chancer for dine medspillere med dine løb og dine pasninger.
- Din arbejdsindsats og mod i presspillet.

Dine 3 vigtigste udviklingspunkter lige nu er...

- Dine 1.gangspasninger med venstrefod.
- Din umiddelbare reaktion efter boldtab.
- Din topfart over 30 meter.

Perspektivering

Hvis du fortsætter denne udvikling, hvor du bygger på dine styrker og arbejder seriøst og målrettet med dine udviklingspunkter, vil du indenfor 6 måneder sagtens kunne gå ind og spille fast på et højere niveau.

Konklusion

Du viser tydeligt, at du har et højt topniveau, især i spillet mellem kæderne. Her finder du ofte nogle gode positioner, og du gør enten dig selv spilbar eller skaber gode rum for dine medspillere.

For at tage næste skridt skal du arbejde med stabilitet. Du skal tage hurtigere beslutninger, have en bedre reaktion efter fejl, og så kan du arbejde med endnu højere intensitet i dit pres.

Det er realistiske, konkrete områder, hvor du kan rykke dit hurtigt, hvis du arbejder målrettet.